




Puerta sólida de Acero inoxidable



Puerta sólida de integración (no incluye el frontal)



BrightShield protege contra virus, bacterias, moho y hongos. Disponible en modelos seleccionados



Opciones adicionales

- Los paneles están diseñados para una fácil instalación en los modelos integrados



Panel de acero con tirador

Características principales

- Líder en la industria: la iluminación antimicrobiana BrightShield crea un entorno limpio para los modelos de hielo
- Exclusivo en la industria: la función U-Choose™ le permite seleccionar la densidad del hielo
- Exclusivo en la industria: Dispensador de agua interior
- Exclusivo en la industria: filtro de agua único para hielo y agua
- Líder en la industria: produce hasta 41kg de hielo por día
- Líder en la industria: Almacena 13,5 kg de hielo
- Hace trozos de hielo comprimido cilíndricos de aprox. 3/4" de largo x 1/2" de alto
- Respetuoso con el medio ambiente: el tipo de hielo especial más eficiente
- Iluminación LED blanca o azul brillante ajustable (en modelos que no son BrightShield)
- Puerta de cierre suave con bisagra articulada
- Interior negro
- Panel de control táctil digital con pantalla LED azul
- El indicador de alerta notifica al usuario cuando se necesita limpieza
- Mango de acero inoxidable (7/8" de diámetro)
- El proceso de limpieza de máquinas de hielo en pepitas es el más fácil de la industria
- El modelo integrado requiere un panel de puerta personalizado de 34" y manija (no suministrado por U-Line)
- La puerta reversible de campo se envía con bisagras a la derecha
- Empotrado o de libre instalación
- Cuatro patas niveladoras ajustables
- Se recomienda el modelo de bomba de drenaje instalada de fábrica si no se puede acceder a un drenaje por gravedad

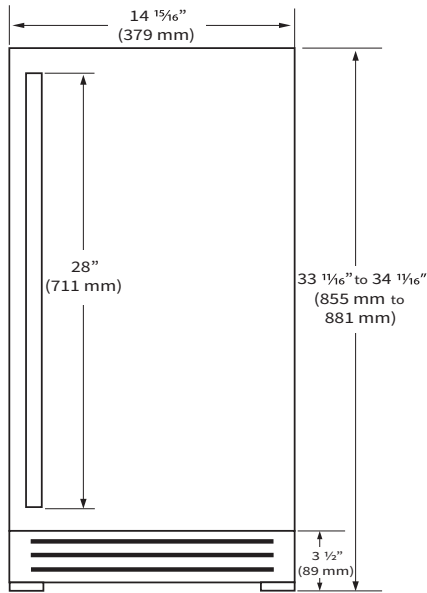
Detalles

Modelo	Voltage/Hz	Abertura puerta	Bomba	Acabado	Peso
UHNB315-SS01A	115 / 60	Reversible	-	Acero Inox.	107 lb
UHNP315-SS01A	115 / 60	Reversible	Incluida	Acero Inox.	112 lb
UHNP315-SS81A **BrightShield Lighting	115 / 60	Reversible	Incluida	Acero Inox.	112 lb
UHNB315-IS01A	115 / 60	Reversible	-	Sólido Integrable	102 lb
UHNP315-IS01A	115 / 60	Reversible	Incluida	Sólido Integrable	107 lb
UHNP315-IS81A **BrightShield Lighting	115 / 60	Reversible	Incluida	Sólido Integrable	107 lb
UHNP315-IS02A	230 / 50	Reversible	Incluida	Sólido Integrable	107 lb

Modelo	Descripción	Acabado	Peso
ULALINEFILTERHEAD	In-Line Water Filter Head 3 / 8" NPT (Required for initial setup)	N/A	1 lb
ULALINEFILTER	In-Line Water Filter (Standard)	N/A	4.5 lb
ULALINEFILTERL	In-Line Water Filter (Large)	N/A	7 lb
ULANUGGETCLEANKIT	Includes 1 Bottle Nugget Ice Cleaner, Funnel, & Hose	N/A	1 lb
ULANUGGETCLEAN	Nugget Ice Cleaner (Single 8 oz. bottle)	N/A	1 lb
ULANUGGETFILTER	Replacement Water Filter (3 Class Nugget Ice)	N/A	2 lb
ULAWATERHOOKUP	Braided Water Supply Line Kit	N/A	2 lb
ULASHP15SOLID*	Stainless Handleless Panel Solid	Acero	6 lb

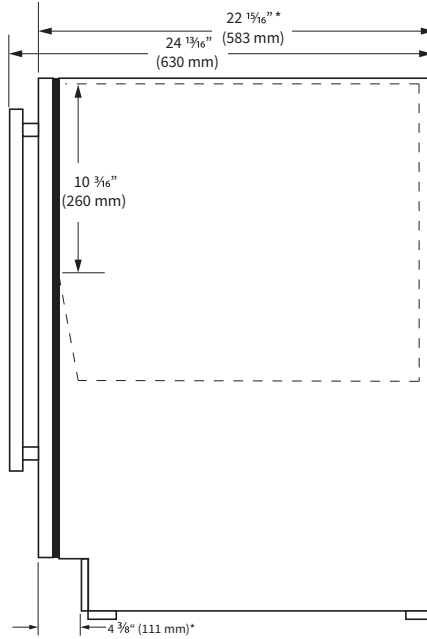
*Instalación en modelos integrados.

Frontal

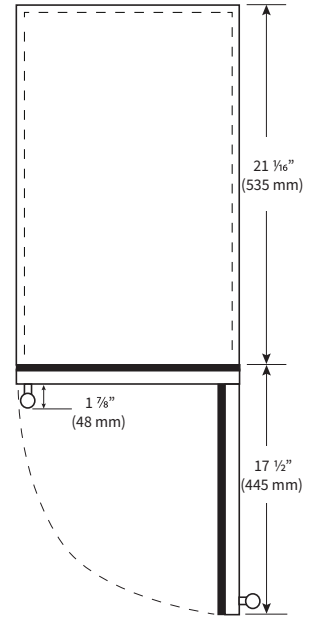


Lateral

*Add 1/2" for integrated models with 3/4" integrated panel installed.



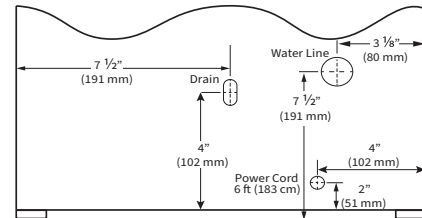
Superior



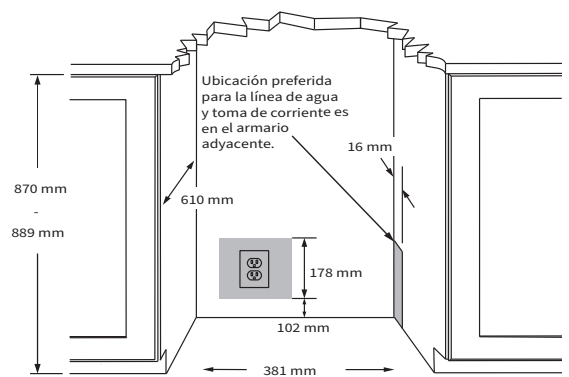
Especificaciones

Model	HNB315 / HNP315
Amps: Running	3
Dimensions: Product Depth*	22 15/16" / 583 mm
Dimensions: Product Height	33 11/16" / 855 mm
Dimensions: Product Width	14 15/16" / 379 mm
ENERGY STAR	Yes
Ice Production Per Day	90 lb
Ice Storage	30 lb
Panel Height	30" / 762 mm
Panel Thickness	3/4" / 20 mm
Panel Type	Panel Sólido
Panel Width	14 15/16" / 379 mm
Product Weight: Max	112 lb
Refrigerant Type:	R600a
Sabbath (Star K Certified)	Yes

Atrás



Medidas de recorte del armario



Requisitos del contenido mineral del agua:

- TDS: más de 5 ppm (mg/l) pero menos de 400 ppm (mg/l)
- Dureza: Menos de 200 mg/l (12 gpg)

No se recomienda su uso con agua ablandada.

Visite u-line.com/waterfilters para conocer las soluciones de calidad del agua.

Garantía

- 1 año (piezas y mano de obra) / 5 años sistema sellado (piezas)
- + **Garantía adicional de 1 año (piezas y mano de obra) sin costo con el registro del producto**

Ver garantía completa para más detalles



Notas de instalación

- Ancho de corte de 15" suficiente si la puerta sobresale más allá de los gabinetes adyacentes
- No se necesita espacio libre adicional para la ventilación los gabinetes adyacentes
- No obstruya el flujo de aire de la rejilla delanteragabinetes adyacentes

